

Anti-age протокол для зоны декольте

Автор: Светлана Кизуб
Врач-дерматовенеролог, косметолог,
трихолог

АНТИВОЗРАСТНАЯ ТЕРАПИЯ

Anti-age протокол для зоны декольте



февраль,
2024

Пациенты часто прибегают к омолаживающим процедурам лица, но не уделяют зоне декольте внимания ни при домашнем, ни при профессиональном уходе. Иногда это приводит к значительному контрасту состояния кожи этих областей.

Введение

Область декольте часто подвергается значительному воздействию солнца, кожа здесь тоньше, чем на других участках тела, и чрезвычайно уязвима для воздействия ультрафиолета. Кроме того, кожа данной зоны подвержена постоянному физическому воздействию из-за веса и движения груди. Наиболее распространёнными возрастными изменениями в зоне декольте являются морщины и складки, вызванные снижением тонуса и тургора кожи, грубость и неравномерность рельефа, сухость, дисхромии. При этом деликатная зона логично требует

Материалы и методы

Для коррекции возрастных изменений зоны декольте применяется широкий арсенал косметологических процедур как в монотерапии, так и в различных комбинациях: инъекции препаратов на основе гиалуроновой кислоты или коллагенстимуляторов, ботулинотерапия, химические пилинги, IPL, микросфокусированный ультразвук, лазерное воздействие.

При этом наиболее востребованными в практике врача-косметолога по-прежнему остаются препараты на основе гиалуроновой кислоты, как филлеры, так и биоревитализанты. Они позволяют одновременно решить проблемы объективного качества кожи (морщин и тургора) и субъективного ощущения сухости и обезвоженности. При биоревитализации кожа данной области благотворно реагирует на множественные уколы, результатом которых является активация синтеза коллагена в ответ на микротравму иглой.

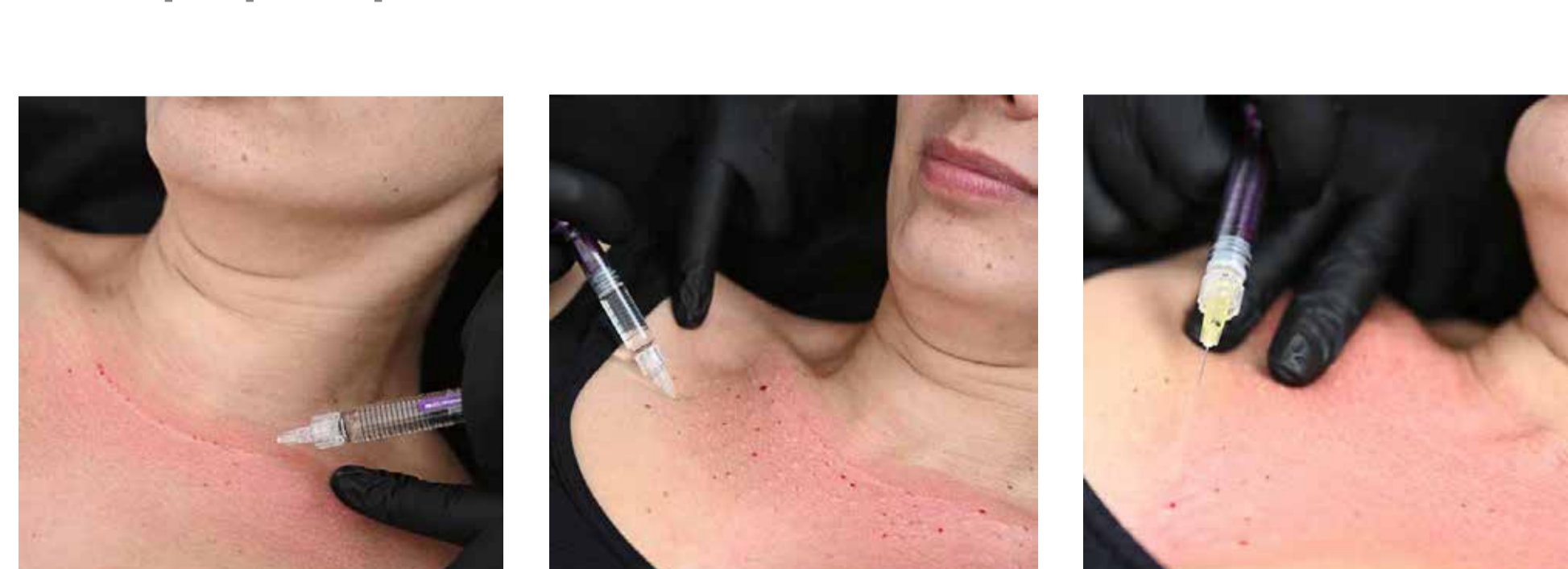
Клинический случай



Пациент — женщина, 40 лет, фототип II. Жалобы на мелкие морщины, сухость кожи зоны декольте и ухудшение её эстетических характеристик. Соматически здорова, ранее у косметолога не наблюдалась.

При осмотре выявлены статические морщины в области декольте, дегидратация и снижение тургора, неравномерность текстуры и цвета кожи.

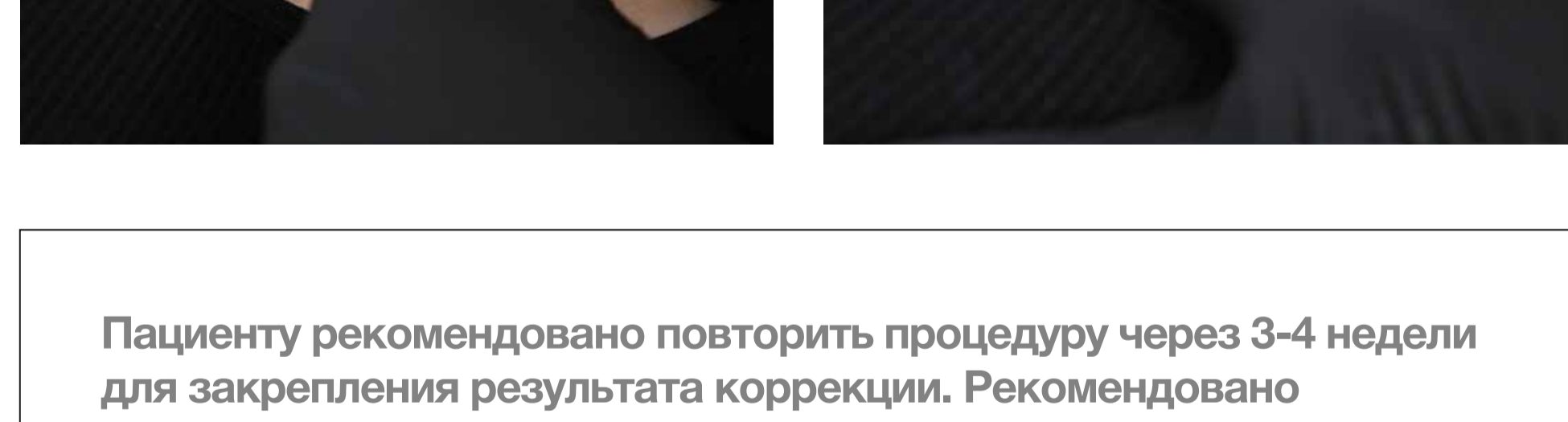
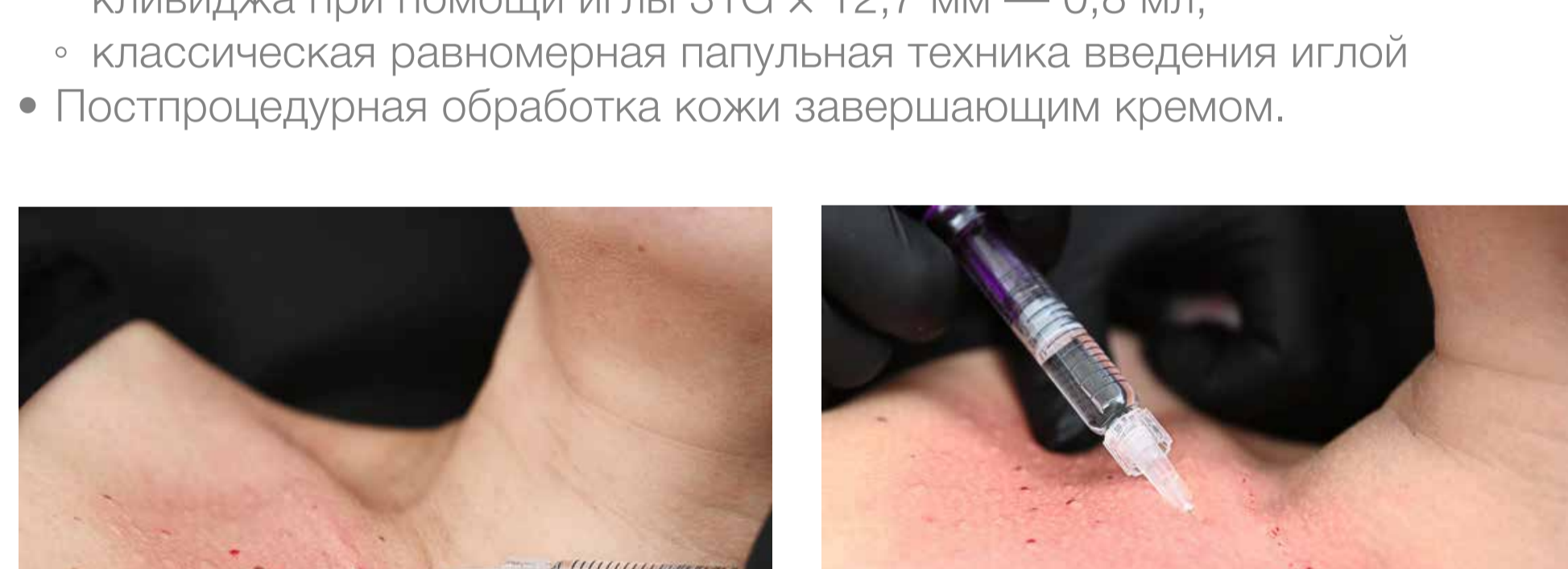
Выбор препарата



С целью улучшения состояния кожи и проработки статических морщин пациенту была предложена процедура биоревитализации и биоармирования плотным когезивным биоревитализантом на основе гиалуроновой кислоты. Для коррекции зоны декольте препаратом выбора является Bellarti Lift (гиалуроновая кислота 1,8 % + глицерол 0,49 %). Это препарат с пролонгированным действием, позволяющий работать как в папульной технике, так и в технике биоармирования, увлажняющий кожу, заполняющий мелкие морщины и заломы.

Протокол процедуры

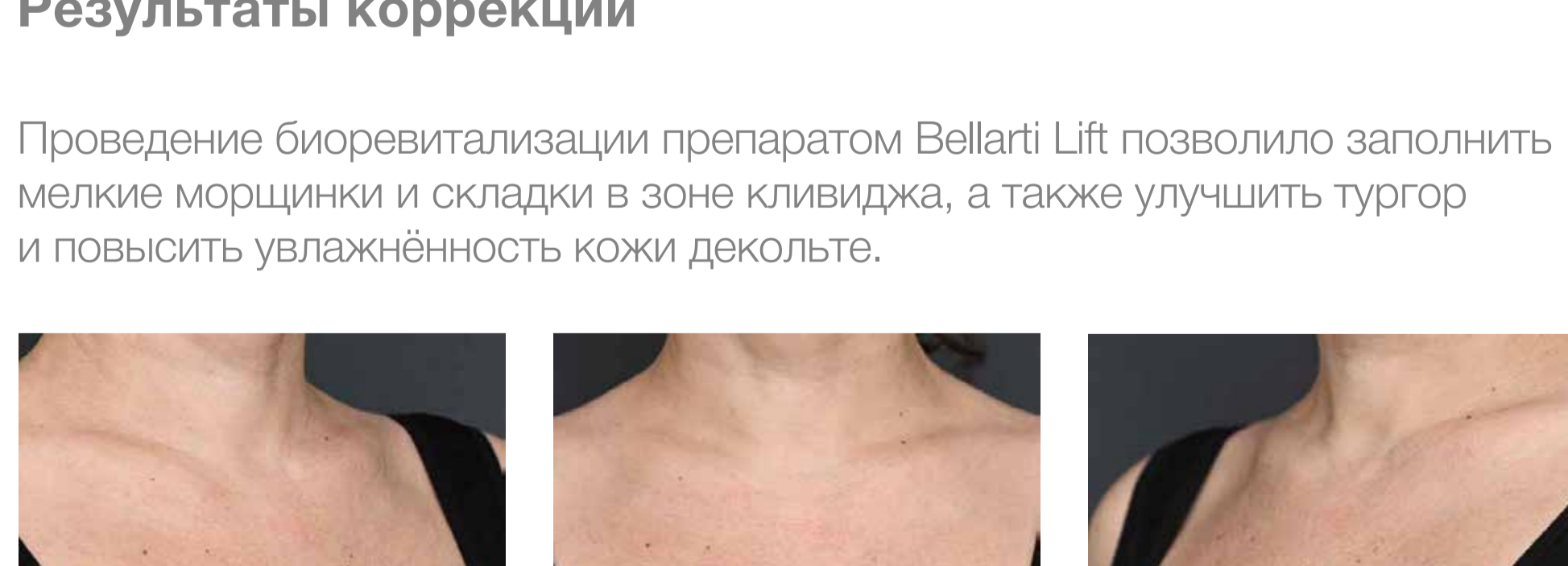
- Выполнение разметки с акцентом на зоны морщин и заломов, требующих точечной коррекции. Границами зоны обработки являются яремная впадина сверху, срединно-ключичная линия сбоку и область четвёртого ребра снизу.
- Предпроцедурная подготовка пациента: очищение кожи и опциональное нанесение аппликационной анестезии (в данном случае анестезия не проводилась, так как у пациента высокий болевой порог).
- Инъекционное введение 2 мл препарата Bellarti Lift в разных техниках:
 - поверхностное введение в области дермальных статических заломов при помощи иглы 31G x 3 мм техникой «папула за папулой» — 0,4 мл препарата,
 - линейно-ретроградное введение в технике армирования в зоне кливиджа при помощи иглы 31G x 12,7 мм — 0,8 мл,
 - классическая равномерная папульная техника введения иглой
- Постпроцедурная обработка кожи завершающим кремом.



Пациенту рекомендовано повторить процедуру через 3-4 недели для закрепления результата коррекции. Рекомендовано обрабатывать кожу зоны декольте водным раствором антисептика утром и вечером в течение двух дней после процедуры, не посещать бани, сауны, солярии, не подвергаться инсоляции 14 дней, ограничить спорт на пять дней.


Результаты коррекции

Проведение биоревитализации препаратом Bellarti Lift позволило заполнить мелкие морщины и складки в зоне декольте, а также улучшить тургор и повысить увлажнённость кожи декольте.



Автор:

Светлана
Кизуб



Врач-дерматовенеролог,
Косметолог, Трихолог,